



Análise dos nascimentos na área de abrangência da UBS Santa Cecília – diferenças entre as populações que usam ou não o Serviço.

Lúcia Naomi Morimoto, Hellena Gonçalves Vido, Gabrielle Senter, Marilyn Agranonik, André K. Portella, Margery B. Zanetello, Marcelo Z. Goldani, Clécio Homrich da Silva, Patrícia P. Silveira

Departamento de Pediatria e Puericultura - FAMED – UFRGS
Núcleo de Estudos em Saúde da Criança e do Adolescente



Introdução

A Unidade Básica de Saúde (UBS) Santa Cecília- HCPA realiza atividades de Atenção Primária em Saúde (APS) que inclui programas municipais de promoção de saúde, entre eles, o PRÁ-NENÊ (PPN), cujo objetivo é produzir ações de saúde que propiciem o pleno desenvolvimento da criança, buscando aumentar qualidade de vida dela e de sua família e, de forma específica: prestar atenção integral a todas as crianças no primeiro ano de vida que residam na sua área de abrangência e frequentem a UBS na procura de atendimento. A relação dos nascimentos de crianças da área da UBS é informada periodicamente pela Secretaria Municipal de Saúde (SMS), a qual obtém os registros por intermédio do Sistema Nacional de Informação sobre Nascidos Vivos (SINASC). A partir desse momento da criança é cadastrada e tem seu acompanhamento mensal de supervisão de saúde.

Objetivos

Avaliar as características dos nascimentos em relação à gestação, ao parto e ao recém-nascido (RN), observar a incidência de restrição de crescimento fetal (RCF) e a comparação desse com os demais em relação ao seguimento no Programa.

Materiais e Métodos

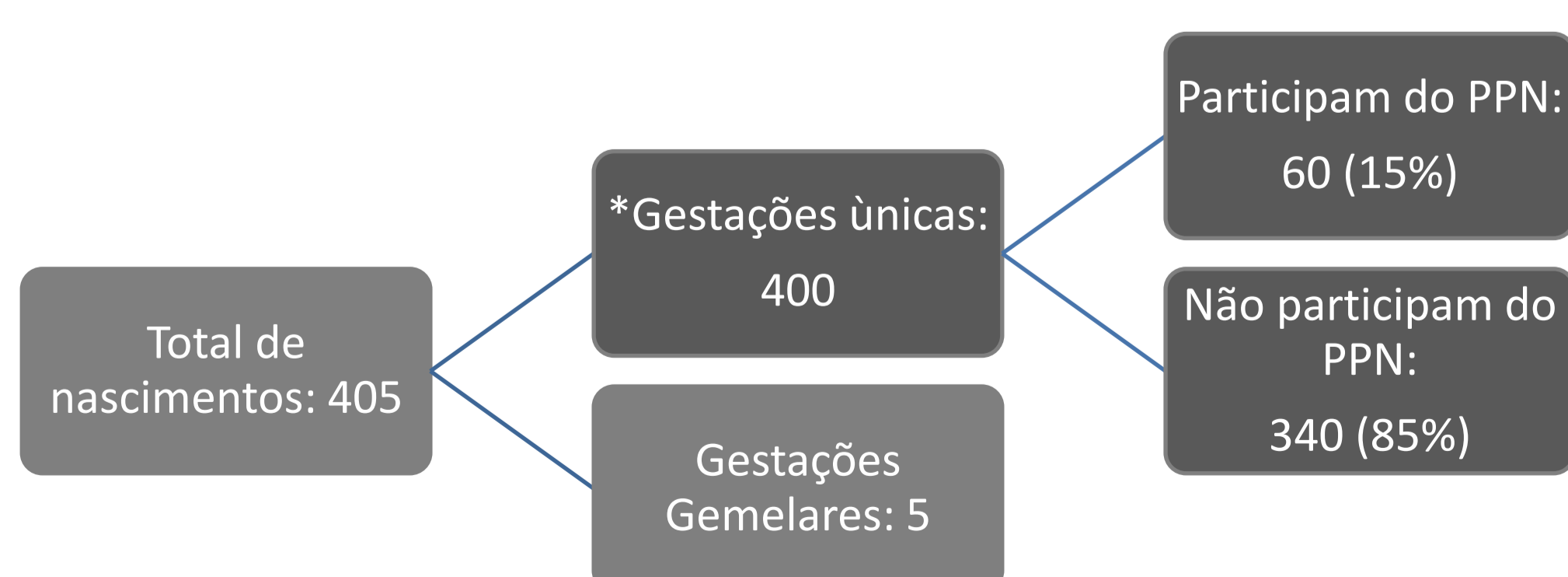
- ✓ Fonte de dados: relatórios mensais fornecidos pela SMS através do SINASC
- ✓ População: nascidos vivos da área de abrangência da UBS Santa Cecília - HCPA em 2010
- ✓ Critérios de exclusão: RN gemelares
- ✓ Análise descritiva e comparativa entre os 2 grupos: ANCOVA
- ✓ Váriaves avaliadas:

Condições em que ocorreram os partos:

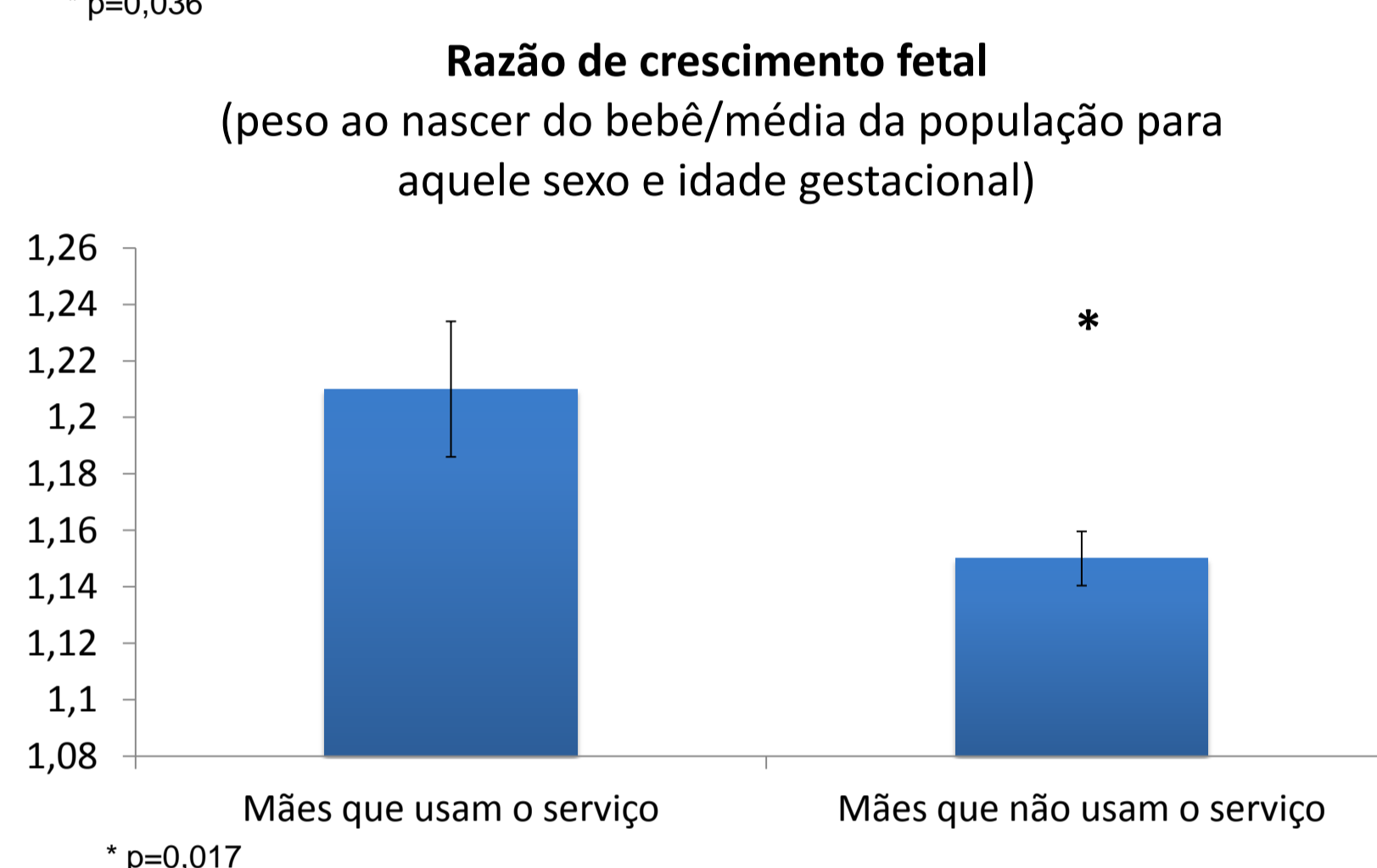
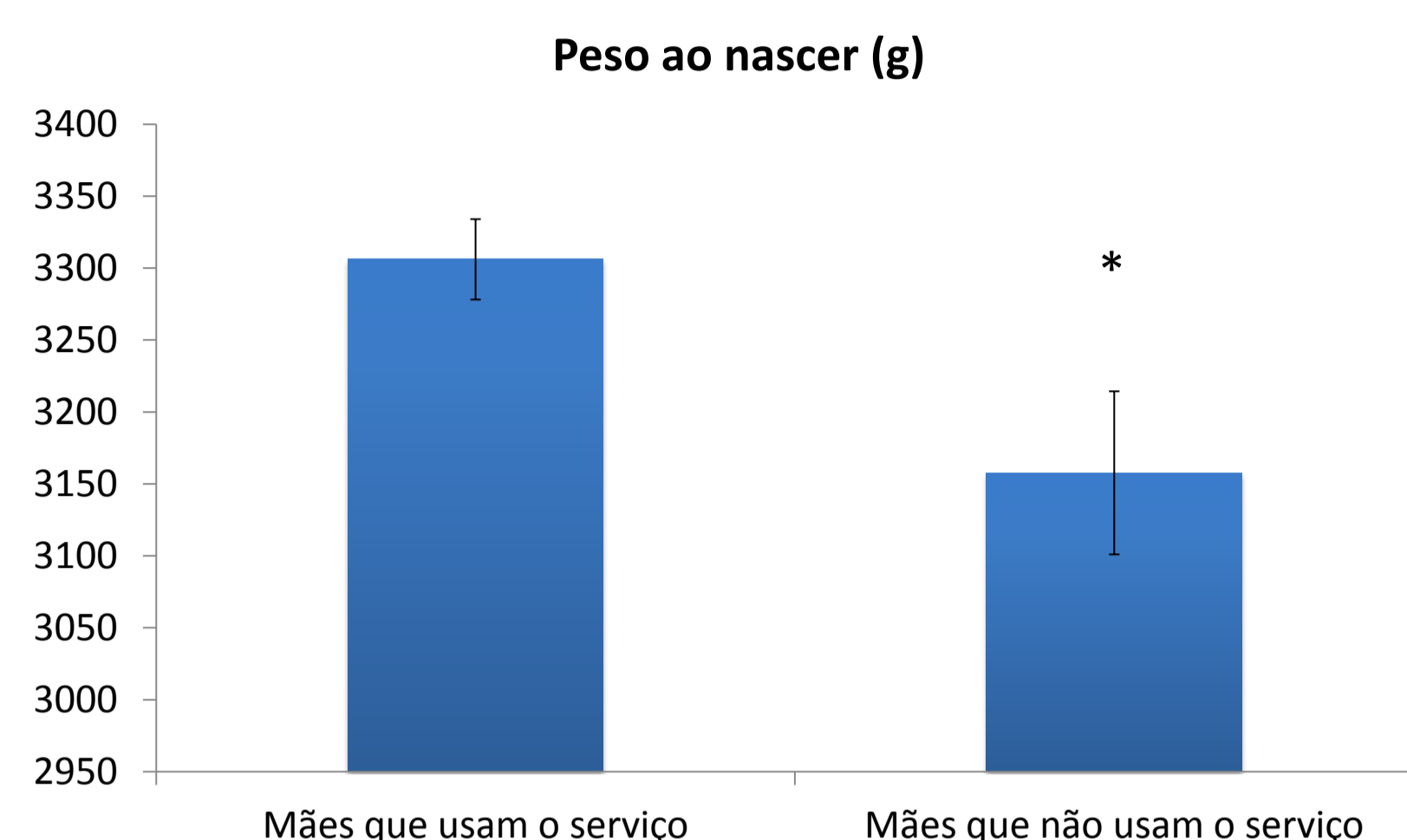
Tipo de hospital: público, privado, misto.
Maternas: idade, escolaridade (anos), número de consultas de pré - natal, idade gestacional média do intervalo utilizado pelo SINASC : 28 – 31 semanas; 32 – 36 semanas; 37 - 41 semanas
Recém- Nascido: sexo, peso, APGAR.

Resultados

Figura 1: Número de nascimentos da área de abrangência da UBS- Santa Cecília (2010)



*População de estudo.



	Mães que usam o serviço	Mães que não usam o serviço	P
Idade materna (anos)	26,93 ± 7,14	31,88 ± 5,09	<0.0001
Escolaridade materna	1 a 7 anos de estudo	18,30%	5,60%
	8 a 11 anos de estudo	43,30%	14,50%
	12 ou mais anos de estudo	38,30%	79,90%
			<0.0001
Número de consultas pré-natal	0 a 3 consultas	6,70%	2,70%
	1 a 6 consultas	20%	6%
	7 ou mais consultas	73,30%	91,30%
			<0.0001
Tipo de hospital	Privado	0%	66%
	Público	6,70%	5,30%
	Misto	93,35	28,70%
			<0.0001
Prematuridade	Sim	10%	9,10%
	Não	90%	90,90%
			0,81
Sexo do RN	Masculino	41,70%	49,00%
	Feminino	58,30%	51,00%
			0,328
Índice de APGAR no 5 minuto	9,37 ± 0,90	9,40 ± 0,63	0,716

Discussão e conclusões

Os resultados encontrados sugerem que:

- ✓ Mães que não participam do PPN têm um maior acesso a uma assistência privada, tanto para o parto quanto para o pré-natal;
- ✓ Parte do menor peso nas mães que não frequentam a UBS poderia ser explicada pela influência das tecnologias em saúde como o parto cesáreo.
- ✓ O menor peso de nascimento nesse grupo pode estar associado a uma maior idade materna ou a gestações consideradas de risco e, por conseguinte, necessitam de uma assistência especializada tanto de pré-natal como de puericultura.